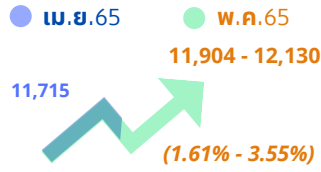


การผ่อนคลายมาตรการล็อกดาวน์หนุราคาสินค้าเกษตรเพิ่มขึ้นตามการฟื้นตัวของอุปสงค์ แต่อุปทานผลผลิตยังมีจำกัด เว้นปาล์มน้ำมันที่ผลผลิตออกสู่ตลาดมาก ขณะที่ความขัดแย้งรัสเซีย-ยูเครนยังคงกดดันต้นทุนการผลิตเพิ่ม

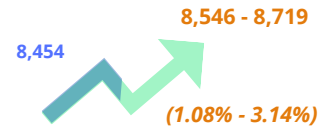
แนวโน้มราคาเพิ่มขึ้น



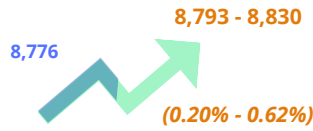
ข้าวเปลือกเจ้าหอมมะลิ (บาท/ตัน)



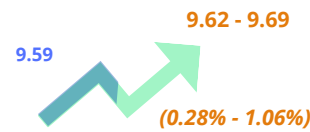
ข้าวเปลือกเจ้า ความชื้น 15% (บาท/ตัน)



ข้าวเปลือกเหนียวเมล็ดยาว (บาท/ตัน)



ข้าวโพดเลี้ยงสัตว์ (บาท/ตัน)



น้ำตาลทรายดิบ (เซนต์/ปอนด์)



ยางพารา (บาท/กก.)



มันสำปะหลัง (บาท/กก.)



สุกร (บาท/กก.)



กึ่งแวนนาโม (บาท/กก.)



โคเนื้อ (บาท/กก.)



- ความต้องการข้าวเพิ่มขึ้น จากความขัดแย้งระหว่างรัสเซีย-ยูเครน
- เงินบาทมีแนวโน้มอ่อนค่าลง ส่งผลให้ราคาส่งออกข้าวไทยสามารถแข่งขันกับประเทศคู่แข่งได้

ผลผลิตออกสู่ตลาดลดลง

- ความต้องการข้าวโพดเลี้ยงสัตว์เพิ่มขึ้น จากการใช้เพื่อผลิตอาหารสัตว์

- ปริมาณน้ำตาลในตลาดโลกลดลง จากการเปลี่ยนไปผลิตเอทานอลเพิ่มขึ้น
- การเก็บเกี่ยวอ้อยในภาคกลาง-ใต้ของบราซิลที่ล่าช้า และยุโรปอาจลดการปลูกบัติน ไปปลูกพืชอื่นทดแทน

- ความต้องการเพิ่มขึ้นจากนโยบายภาครัฐในการส่งเสริมการใช้รถยนต์ไฟฟ้า และการขยายฐานการผลิตรถยนต์ในประเทศ
- ผลผลิตเข้าสู่ตลาดน้อย เพราะอยู่ในช่วงฤดูปิดกรีดยาง และปัญหาการเกิดโรคใบร่วงชนิดใหม่

- ผลผลิตเริ่มออกสู่ตลาดลดลง
- ความต้องการใช้ในประเทศและส่งออกยังคงเพิ่มขึ้นต่อเนื่อง จากความขัดแย้งรัสเซีย-ยูเครน ที่ยืดเยื้อ ทำให้สินค้ารัฐพืชขาดแคลน

- ต้นทุนการเลี้ยงสูงขึ้นตามราคาวัตถุดิบอาหารสัตว์ และต้นทุนค่าขนส่ง
- ปัญหาสภาพอากาศร้อน ทำให้สุกรเจริญเติบโตช้า

- เกษตรกรลดปริมาณการผลิตกึ่งกลาง จากภาวะต้นทุนการผลิตที่สูง
- ความต้องการส่งออกกึ่งเพิ่มขึ้น จากเงินบาทอ่อนค่า
- ความต้องการบริโภคเพิ่มขึ้น จากการผ่อนคลายมาตรการล็อกดาวน์

- ความต้องการบริโภคเนื้อโคเพิ่มขึ้น จากการผ่อนคลายมาตรการล็อกดาวน์ และเทศกาลฮารีรายอฯ หลังการถือศีลอดของชาวไทยมุสลิม

แนวโน้มราคาลดลง



ปาล์มน้ำมัน (บาท/กก.)

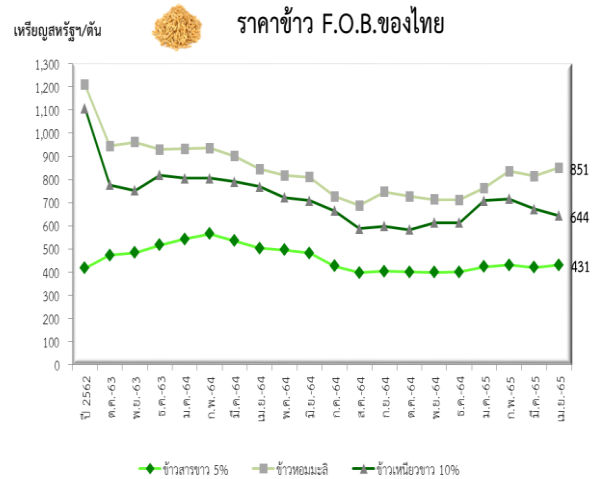
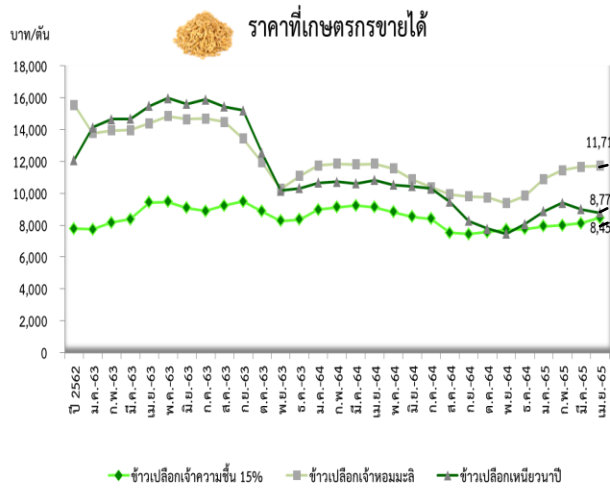


- ผลผลิตออกสู่ตลาดมากในช่วงไตรมาส 2
- นโยบายของรัฐบาลในการปรับสัดส่วนไบโอดีเซลจาก 7% คงเหลือ 5%

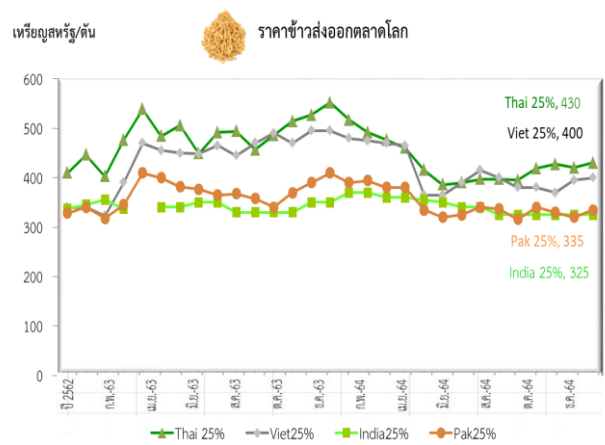
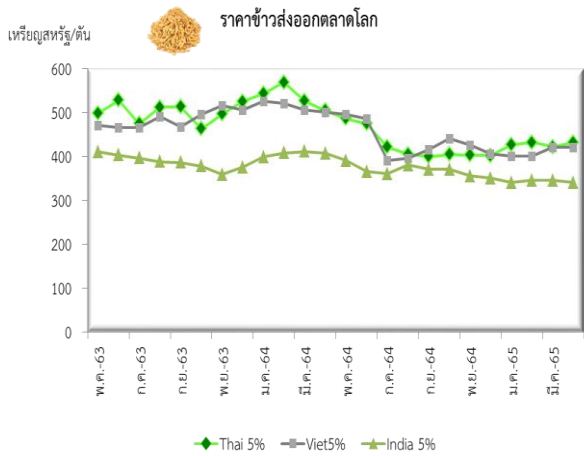
Research and Innovation Development Center

บทวิเคราะห์สถานการณ์ราคาพืช/สัตว์เศรษฐกิจ
โดยศูนย์วิจัยและพัฒนานวัตกรรม ธ.ก.ส. โทรศัพท์ 02-586-8855 ต่อ 4565
(<http://xms/datacenter/&http://www.pandintong.com>)

1. ข้าว



หมายเหตุ : ข้อมูลจากสำนักงานเศรษฐกิจการเกษตร และสมาคมผู้ส่งออกข้าวไทย



ที่มา: FAO (April, 2022)

ราคาข้าวเฉลี่ยเดือนเมษายน 2565

ราคาเฉลี่ยข้าวเปลือกเจ้าความชื้น 15% ที่เกษตรกรขายได้ 8,454 บาท/ตัน เพิ่มขึ้นจากเดือนก่อนร้อยละ 4.0 ราคาเฉลี่ยข้าวเปลือกเจ้าหอมมะลิที่เกษตรกรขายได้ 11,715 บาท/ตัน เพิ่มขึ้นจากเดือนก่อนร้อยละ 0.5 และราคาเฉลี่ยข้าวเปลือกเหนียวเมล็ดยาว 8,776 บาท/ตัน ลดลงจากเดือนก่อนร้อยละ 2.4 ซึ่งราคาเฉลี่ยข้าวที่เกษตรกรขายได้แต่ละชนิดเป็นไปในทิศทางเดียวกับราคา F.O.B. โดยราคา F.O.B. ข้าวขาว 5% เพิ่มขึ้นจากเดือนก่อนร้อยละ 2.6 ราคา F.O.B. ข้าวหอมมะลิเพิ่มขึ้นจากเดือนก่อนร้อยละ 4.4 และราคา F.O.B. ข้าวเหนียวขาวลดลงจากเดือนก่อนร้อยละ 4.3 ด้านราคาข้าวไทยในตลาดโลกระดับคุณภาพ 5% ปรับตัวเพิ่มขึ้น และราคาข้าวไทยระดับคุณภาพ 25% เพิ่มขึ้นจากเดือนก่อนเช่นเดียวกับราคาข้าวเวียดนามและราคาข้าวปากีสถานที่เพิ่มขึ้น

Research and Innovation Development Center

สถานการณ์ข้าว

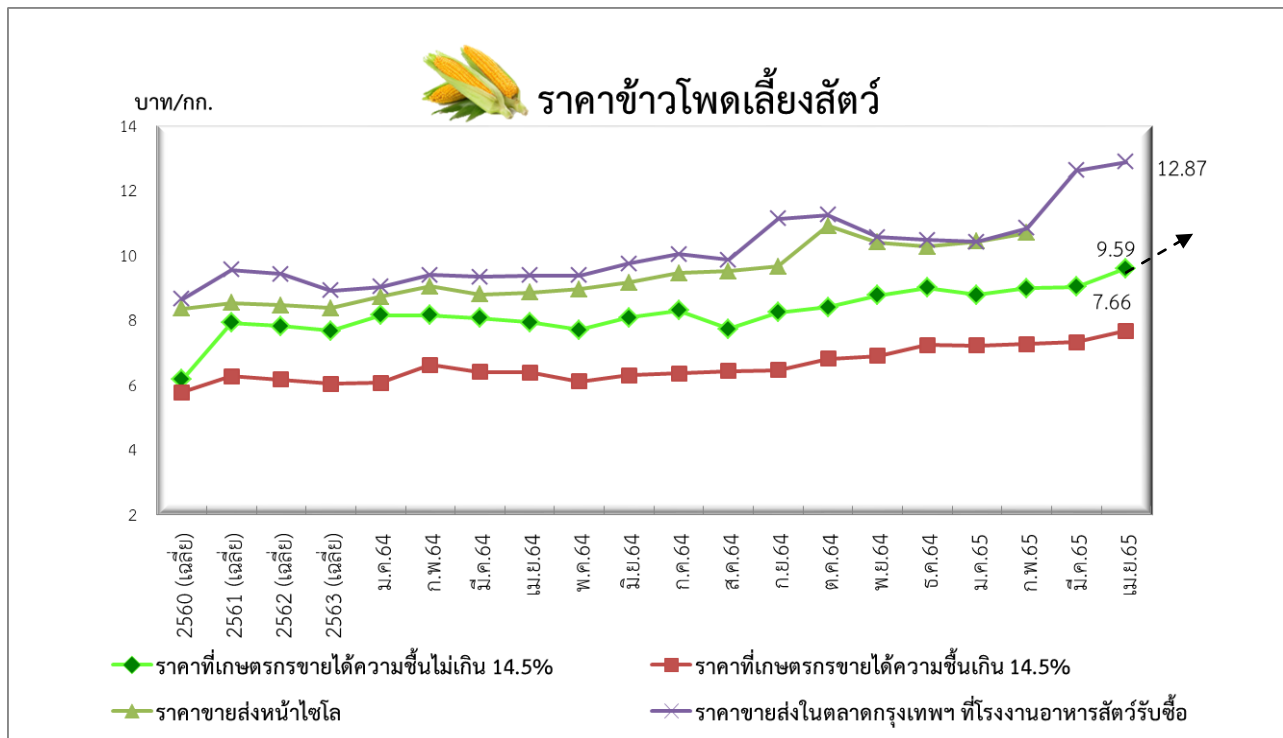
ราคาเฉลี่ยข้าวเปลือกเจ้าที่เกษตรกรขายได้ในเดือนเมษายน 2565 ภาพรวมเพิ่มขึ้นจากเดือนก่อน เนื่องจากความต้องการข้าวจากประเทศคู่ค้าเพิ่มขึ้น อาทิ อิรัก อิหร่าน จีน ญี่ปุ่น มาเลเซีย เกาหลีใต้ และกลุ่มประเทศในภูมิภาคแอฟริกา เพื่อสำรองในด้านความมั่นคงทางอาหารช่วงภาวะสงครามระหว่างรัสเซียและยูเครน ซึ่งรัสเซียจะมีนโยบายระมัดระวังการส่งออกสินค้าโภคภัณฑ์ประเภทอาหารไปยังประเทศที่ไม่เป็นมิตรกับรัสเซีย (ประชาชาติธุรกิจ, 2565) ทำให้เกิดภาวะตึงตัวในกลุ่มสินค้าธัญพืชที่สำคัญในตลาดโลก ได้แก่ ข้าวโพดเลี้ยงสัตว์และข้าวสาลี ส่งผลให้มีความต้องการข้าวเพื่อใช้เป็นสินค้าทดแทนข้าวสาลีและข้าวโพดเลี้ยงสัตว์เพิ่มขึ้น ประกอบกับ **ค่าเงินบาทอ่อนค่าลงร้อยละ 0.90** เหลือเท่ากับ 33.55 บาท/ดอลลาร์สหรัฐฯ (ธนาคารแห่งประเทศไทย, ข้อมูล ณ วันที่ 19 เมษายน 2565) จากมาตรการทางการเงินที่เข้มงวดของประเทศสหรัฐอเมริกา ส่งผลให้ราคาข้าวไทยในตลาดโลกระดับคุณภาพ 5% สามารถแข่งขันกับประเทศเวียดนามซึ่งเป็นประเทศคู่แข่งได้ โดยราคาข้าวไทยในตลาดโลกระดับคุณภาพ 5% เท่ากับ 431 ดอลลาร์สหรัฐฯต่อตัน และราคาข้าวเวียดนามในตลาดโลกระดับคุณภาพ 5% เท่ากับ 420 ดอลลาร์สหรัฐฯต่อตัน จากปัจจัยดังกล่าวส่งผลให้ปริมาณส่งออกข้าวในไตรมาส 1 ปี 2565 เพิ่มขึ้นถึง 2 ล้านตัน ทำให้ปี 2565 มีโอกาสที่การส่งออกจะเกินเป้าหมายจากเดิมที่กำหนดไว้ เท่ากับ 7 ล้านตันข้าวสาร เพิ่มเป็น 8 ล้านตันข้าวสาร (สมาคมผู้ส่งออกข้าวไทย, 2565) สำหรับ**ราคาข้าวส่งออกของประเทศคู่แข่ง พบว่า ราคาข้าวอินเดียในตลาดโลกระดับคุณภาพ 5% ปรับตัวลดลง** เนื่องจากรัฐบาลอินเดียได้ขยายเวลามาตรการอุดหนุนเมล็ดพันธุ์พืชออกไปอีก 6 เดือน โดยในช่วงปี 2563-2564 อินเดียมีมาตรการเงินอุดหนุนข้าวมูลค่าสูงถึง 6.9 พันล้านดอลลาร์สหรัฐฯหรือคิดเป็นร้อยละ 15.14 ของมูลค่าการผลิตข้าวทั้งหมด ซึ่งเกินกว่าเกณฑ์ที่องค์การการค้าโลก (World Trade Organization: WTO) กำหนดไว้ที่ร้อยละ 10 ประกอบกับค่าขนส่งข้าวที่สูงขึ้นจากราคาน้ำมันที่เพิ่มขึ้นและประเทศคู่ค้าที่สำคัญของอินเดียเปลี่ยนมานำเข้าข้าวจากไทยเพิ่มขึ้น (Retail News, 2022) และ**ราคาข้าวเวียดนามในตลาดโลกระดับคุณภาพ 5% ทรงตัว** แม้ว่าความต้องการข้าวของประเทศคู่ค้าเพิ่มขึ้น แต่ผลกระทบจากภาวะฝนตกเป็นเวลานานในช่วงฤดูเก็บเกี่ยวฤดูหนาว-ฤดูใบไม้ผลิ (the winter-spring crop) ทำให้คุณภาพข้าวของเวียดนามลดลง (Reuters, 2022)

สำหรับสถานการณ์ล่าสุด ภาครัฐมีแผนบริหารจัดการน้ำในฤดูแล้งปีเพาะปลูก 2564/65 กำหนดพื้นที่ปลูกข้าวนาปรัง เท่ากับ 6.41 ล้านไร่ ซึ่งปัจจุบันมีการปลูกข้าวนาปรัง เท่ากับ 8.07 ล้านไร่ โดยพื้นที่ปลูกมากกว่าแผนที่กำหนดเกือบเท่าตัว ทั้งนี้ ภาครัฐได้ขอความร่วมมือประชาชนและเกษตรกรให้ปฏิบัติตามแผนบริหารจัดการน้ำในฤดูแล้งที่คณะกรรมการนโยบายน้ำแห่งชาติ (กนช.) กำหนดให้มีการใช้แหล่งน้ำในแก้มลิงที่กักเก็บไว้หรือใช้น้ำในพื้นที่เพาะปลูกสินค้าเกษตรสำคัญ สำหรับน้ำจากเขื่อนที่ระบายออกมานั้นได้ขอความร่วมมือเกษตรกรใช้ตามรอบเวลาที่หารือร่วมกัน ส่งผลให้การใช้น้ำเกินแผนบริหารฯไปเล็กน้อยประมาณร้อยละ 1-2 (กรมชลประทาน, 2565)

คาดการณ์ราคาเดือนพฤษภาคม 2565

ศูนย์วิจัยและพัฒนาวัตกรรม ธ.ก.ส. คาดว่า **ราคาเฉลี่ยข้าวเปลือกเจ้าความชื้น 15%** ที่เกษตรกรขายได้ จะเพิ่มขึ้นจากเดือนก่อน ร้อยละ 1.08-3.14 อยู่ที่ราคา 8,546-8,719 บาท/ตัน และ**ราคาเฉลี่ยข้าวเปลือกหอมมะลิที่เกษตรกรขายได้ จะเพิ่มขึ้นจากเดือนก่อน ร้อยละ 1.61-3.55** อยู่ที่ราคา 11,904-12,130 บาท/ตัน เนื่องจากภาวะสงครามระหว่างรัสเซียและยูเครน ทำให้ประเทศผู้นำเข้ามีความต้องการข้าวเพิ่มขึ้นเพื่อความมั่นคงทางอาหารและเพื่อใช้เป็นสินค้าทดแทนข้าวสาลีและข้าวโพดเลี้ยงสัตว์ ประกอบกับแนวโน้มเงินบาทอ่อนค่าลง ส่งผลให้ราคาส่งออกข้าวไทยสามารถแข่งขันกับประเทศคู่แข่งได้ และ**ราคาเฉลี่ยข้าวเปลือกเหนียวเมล็ดยาวที่เกษตรกรขายได้จะเพิ่มขึ้นจากเดือนก่อน ร้อยละ 0.20-0.62** อยู่ที่ราคา 8,793-8,830 บาท/ตัน เนื่องจากผลผลิตข้าวเหนียวนาปรังออกสู่ตลาดลดลง

2. ข้าวโพดเลี้ยงสัตว์



ที่มา : ข้อมูลจากสำนักงานเศรษฐกิจการเกษตร วิเคราะห์โดยศูนย์วิจัยและพัฒนานวัตกรรม ธ.ก.ส.

ราคาข้าวโพดเลี้ยงสัตว์เดือนเมษายน 2565

ราคาเฉลี่ยข้าวโพดเลี้ยงสัตว์ความชื้นไม่เกิน 14.5% ที่เกษตรกรขายได้ 9.59 บาท/กก. เพิ่มขึ้นจากเดือนก่อนร้อยละ 6.20 ราคาเฉลี่ยข้าวโพดเลี้ยงสัตว์ความชื้นเกินกว่า 14.5% ที่เกษตรกรขายได้ 7.66 บาท/กก. เพิ่มขึ้นจากเดือนก่อนร้อยละ 4.64 ขณะที่ราคาขายส่งในตลาดกรุงเทพฯ ที่โรงงานอาหารสัตว์รับซื้อ 12.87 บาท/กก. เพิ่มขึ้นจากเดือนก่อนร้อยละ 2.06

สถานการณ์ข้าวโพดเลี้ยงสัตว์

ราคาเฉลี่ยข้าวโพดเลี้ยงสัตว์ที่เกษตรกรขายได้ในเดือนเมษายน 2565 ปรับตัวเพิ่มขึ้นจากเดือนก่อนเนื่องจากผลผลิตออกสู่ตลาดน้อยกว่าความต้องการใช้ผลิตอาหารสัตว์ แม้ว่าจะเป็นช่วงเก็บเกี่ยวข้าวโพดเลี้ยงสัตว์ฤดูแล้ง แต่มีผลผลิตเพียงร้อยละ 10.35 ของปริมาณข้าวโพดเลี้ยงสัตว์ทั้งหมด ซึ่งไม่เพียงพอต่อความต้องการใช้ผลิตอาหารสัตว์ที่ยังคงสูงขึ้นต่อเนื่องเพื่อทดแทนข้าวสาลีและกากถั่วเหลืองนำเข้าที่ราคายังปรับตัวสูงขึ้น

จากการประชุมคณะกรรมการนโยบายและบริหารจัดการข้าวโพดเลี้ยงสัตว์ (นบขพ.) ครั้งที่ 1/2565 เมื่อวันที่ 7 เมษายน 2565 ที่ประชุมมีมติเห็นชอบโครงการประกันภัยข้าวโพด ปี 2565 ในเงื่อนไขเช่นเดียวกับปี 2564 แต่ปรับปริมาณให้สอดคล้องสถานการณ์ 2 ล้านไร่ สำหรับอัตราประกันภัยแบ่งเป็น 2 กลุ่ม คือ 1) เกษตรกรที่เป็นลูกค้า ธ.ก.ส.กำหนดเบี้ยประกัน 160 บาท/ไร่ รัฐบาลจะจ่ายให้ 96 บาท/ไร่ ธ.ก.ส. จ่าย 64 บาท/ไร่ 2) กลุ่มเกษตรกรที่ไม่ได้เป็นลูกค้า ธ.ก.ส. แต่สมัครใจประกันภัยข้าวโพด แบ่งพื้นที่เป็น 3 ส่วน ส่วนที่หนึ่ง พื้นที่ความเสี่ยงสูงเบี้ยประกันภัย 110 บาท/ไร่ ความเสี่ยงปานกลาง 100 บาท/ไร่ และความเสี่ยงต่ำ 90 บาท/ไร่

Research and Innovation Development Center

ในส่วนที่รัฐต้องอุดหนุนคิดเป็นงบประมาณ 224 ล้านบาท จะนำเสนอต่อที่ประชุมคณะรัฐมนตรี (ครม.) ต่อไป (กระทรวงพาณิชย์, 11 เมษายน 2565)

นอกจากนี้ กระทรวงพาณิชย์ได้ร่วมประชุมกับหน่วยงานที่เกี่ยวข้อง เช่น สภาเกษตรกรจังหวัดนครราชสีมา สมาคมการค้าพืชไร่ สมาคมผู้ผลิตอาหารสัตว์ สมาคมชาวไร่มันสำปะหลังแห่งประเทศไทย สมาคมผู้เลี้ยงไก่ไข่ สมาคมผู้เลี้ยงไก่เนื้อ สมาคมผู้เลี้ยงสุกรแห่งชาติ สมาคมชาวนาและเกษตรกรไทย เป็นต้น เพื่อหารือแนวทางแก้ไขปัญหาราคาวัตถุดิบอาหารสัตว์ โดยที่ประชุมมีมติเห็นชอบให้ผู้ผลิตอาหารสัตว์ สามารถนำเข้าข้าวโพดเลี้ยงสัตว์ ภายใต้กรอบข้อตกลง WTO ในอัตราภาษี 0% จากปกติที่จะต้องเก็บอัตราภาษีอยู่ที่ 20% ปริมาณที่ให้นำเข้าอยู่ที่ 380,000 ตัน โดยสามารถนำเข้าได้ 4 เดือน คือ ตั้งแต่เดือนเมษายนถึงเดือนกรกฎาคม 2565 เท่านั้น ตามปริมาณความต้องการที่ยังคงขาดอยู่ โดยปกติความต้องการข้าวโพดเลี้ยงสัตว์ต่อปีอยู่ที่ 7.95 ล้านตัน เฉลี่ยใช้ต่อเดือนอยู่ที่ 6.7 แสนตัน ดังนั้น ปริมาณความต้องการที่ยังคงขาดจึงมีปริมาณตามที่มีมติให้นำเข้าจากต่างประเทศ ซึ่งการนำเข้าดังกล่าวจะต้องอยู่ภายใต้เงื่อนไข ราคาอาหารสัตว์จะต้องไม่ปรับเพิ่มขึ้นและราคาข้าวโพดเลี้ยงสัตว์จะต้องไม่ตกต่ำ โดยการรับซื้อจะเฉลี่ยอยู่ที่ 12.50 บาทต่อ กก. อีกทั้ง ยังต้องมีการติดตามสถานการณ์ในทุก 2 สัปดาห์ สำหรับการนำเข้า และราคาข้าวโพดรวมไปถึงราคาอาหารสัตว์ หากมีการผิดเงื่อนไขอาจจะมีการพิจารณายุติการนำเข้าได้ สำหรับในประเด็นการขอยกเลิกมาตรการ 3:1 ในที่ประชุมยังไม่มีมติ โดยยังให้คงมาตรการเดิม คือ รับซื้อข้าวโพดในประเทศ 3 ส่วน และนำเข้าข้าวสาลีจากต่างประเทศ 1 ส่วน เนื่องจากขณะนี้ข้าวโพดหลังนากำลังทยอยออกสู่ตลาดอย่างต่อเนื่อง โดยคาดว่าจะมีปริมาณข้าวโพดหลังนออกสู่ตลาดอยู่ที่ 830,000 ตัน (กระทรวงพาณิชย์, 11 เมษายน 2565)

คาดการณ์ราคาเดือนพฤษภาคม 2565

ศูนย์วิจัยและพัฒนานวัตกรรม ธ.ก.ส. คาดว่า **ราคาเฉลี่ยข้าวโพดเลี้ยงสัตว์ความชื้นไม่เกิน 14.5% ที่เกษตรกรขายได้จะเพิ่มขึ้นจากเดือนก่อนร้อยละ 0.28 - 1.06 อยู่ที่ราคา 9.62 - 9.69 บาท/กก.** เนื่องจากความต้องการใช้เพื่อผลิตอาหารสัตว์ยังคงเพิ่มขึ้นจากราคาวัตถุดิบอาหารสัตว์อื่นมีราคาสูง แม้ว่าจะอยู่ในช่วงที่ปริมาณผลผลิตข้าวโพดเลี้ยงสัตว์หลังนออกสู่ตลาดในเดือนเมษายน - พฤษภาคม แต่คาดว่าจะไม่เพียงพอต่อความต้องการใช้ ทั้งนี้ มีการอนุญาตให้นำเข้าข้าวโพดเลี้ยงสัตว์ภายใต้กรอบข้อตกลง WTO ภายใต้เงื่อนไขหากการนำเข้าทำให้ราคาข้าวโพดเลี้ยงสัตว์ในประเทศตกต่ำต้องหยุดนำเข้า จึงคาดว่าราคาข้าวโพดเลี้ยงสัตว์จะยังมีทิศทางเพิ่มขึ้น

Research and Innovation Development Center

บทวิเคราะห์สถานการณ์ราคาพืช/สัตว์เศรษฐกิจ

โดยศูนย์วิจัยและพัฒนานวัตกรรม ธ.ก.ส. โทรศัพท์ 02-586-8855 ต่อ 4564

(<http://xms/datacenter/>&<http://www.pandintong.com>)

3. อ้อยโรงงาน



ที่มา : ข้อมูลจากสำนักงานเศรษฐกิจการเกษตร วิเคราะห์โดยศูนย์วิจัยและพัฒนานวัตกรรม ธ.ก.ส.

ราคาน้ำตาลทรายดิบเดือนเมษายน 2565

ราคาเฉลี่ยน้ำตาลทรายดิบในตลาดนิวยอร์ก (สัญญาส่งมอบเดือนตุลาคม 2565 ราคาปิด ณ วันที่ 22 เมษายน 2565) อยู่ที่ 19.34 เซนต์/ปอนด์ (14.46 บาท/กก.) เพิ่มขึ้นจากเดือนก่อนร้อยละ 0.52

ราคาอ้อยโรงงาน ไม่มีการรายงานราคา เนื่องจากปิดหีบฤดูกาลผลิตปี 2564/65

สถานการณ์อ้อยและน้ำตาลทราย

ราคาเฉลี่ยน้ำตาลทรายดิบตลาดนิวยอร์กในเดือนเมษายน 2565 เพิ่มขึ้นจากเดือนก่อน เนื่องจากแนวโน้มราคาน้ำมันดิบที่สูงขึ้น ส่งผลต่อราคาเอทานอล จึงทำให้บราซิลเพิ่มสัดส่วนการนำอ้อยไปผลิตเอทานอล ส่งผลให้ยอดสะสมน้ำตาลทรายลดลง แม้ว่าอินเดียและปากีสถานส่งออกน้ำตาลทรายอย่างต่อเนื่อง แต่ยังไม่เพียงพอที่จะกดดันให้ราคาน้ำตาลทรายลดลงได้

สถานการณ์ราคาน้ำตาลทรายดิบราคาส่งมอบเดือนตุลาคม 2565 เพิ่มขึ้นอยู่ที่ระดับ 20.31 เซนต์ต่อปอนด์ จากช่วงต้นปีราคาเฉลี่ยอยู่ที่ 18 เซนต์ต่อปอนด์ เนื่องจากโรงงานน้ำตาลบราซิลซึ่งเป็นผู้ส่งออกน้ำตาลรายใหญ่ที่สุดของโลกปรับเปลี่ยนไปผลิตเอทานอลทดแทนการผลิตน้ำตาลทราย เนื่องจากระดับราคาน้ำมันดิบที่ปรับตัวเพิ่มขึ้นทำให้ความต้องการพลังงานทดแทนสูงขึ้น ทั้งนี้ หากราคาน้ำตาลทรายดิบตลาดโลกเฉลี่ยทรงตัวระดับสูงอย่างต่อเนื่อง จะส่งผลต่อระดับราคาอ้อยขึ้นต้นฤดูกาลผลิตปี 2565/66 ยังคงอยู่ในเกณฑ์สูงตามไปด้วย และจากระดับราคาน้ำตาลทรายตลาดโลกที่ทรงตัวระดับสูง ทำให้บริษัทอ้อยและน้ำตาลทรายไทย จำกัด (อนท.) ที่บริหารการส่งออกน้ำตาลทรายจำนวน 8 แสนตัน ได้ส่งออกน้ำตาลฤดูการผลิตปี 2564/65 ที่กำลังใกล้ปิดหีบได้เกือบ 100% และส่งออกได้ระดับราคาที่ดีซึ่งจะทำให้ราคาอ้อยขึ้นสูงสุดท้ายสูงกว่าขึ้นต้น ขณะที่มีการส่งออกน้ำตาลทรายดิบล่วงหน้าฤดูการผลิตปี 2565/66 ไปแล้วประมาณ 40% ในราคาเฉลี่ยกว่า 18 เซนต์ต่อปอนด์ และคาดว่าปริมาณน้ำตาลที่เหลือจะส่งออกได้ในระดับราคาที่สูงขึ้นอีก ซึ่งสามารถประกันได้ว่าราคาอ้อยขึ้นต้นฤดูหีบ ปี 2565/66 จะอยู่ในเกณฑ์สูงระดับ 1,000 บาทต่อตัน

สำหรับการหีบอ้อยฤดูผลิตปี 2564/65 ที่เปิดหีบตั้งแต่วันที่ 7 ธันวาคม 2564 จนถึงปัจจุบันมีโรงงานปิดหีบแล้ว 53 แห่งเหลือโรงงานที่ยังคงเปิดเพื่อรับอ้อยที่เหลืออีกราว 4 แห่ง ส่วนใหญ่อยู่ในพื้นที่ภาคตะวันออกเฉียงเหนือ เนื่องจากมีฝนตกในพื้นที่ดังกล่าวจึงต้องหยุดการผลิตชั่วคราว แต่คาดว่าจะปิดหีบได้ทั้งหมดไม่เกินสิ้นเดือนเมษายน

Research and Innovation Development Center

2565 ขณะนี้ปริมาณอ้อยเข้าหีบแล้วประมาณ 91.7 ล้านตัน โดยคาดว่าจะมีปริมาณอ้อยอยู่ที่ระดับ 91.9-92 ล้านตัน อย่างไรก็ตาม แม้ปริมาณอ้อยในปีการผลิต 2564/65 จะสูงขึ้นจากปีก่อน แต่ผลผลิตต่อตันอ้อยค่อนข้างต่ำเมื่อเทียบกับปีก่อน เนื่องจากประสบปัญหาฝนตกในช่วงเก็บเกี่ยว ซึ่งชาวไร่ต้องเร่งรีบไม่มีการสางใบอ้อย จึงทำให้มีสิ่งเจือปนตามไปด้วย สำหรับในฤดูหีบปี 2565/66 ฝนที่มาเร็วจะส่งผลดีต่ออ้อย และอาจทำให้ผลผลิตกลับมาสู่ระดับ 100 ล้านตันได้ แต่ยังมีปัจจัยกดดันในช่วงที่กำลังเข้าสู่ฤดูการเพาะปลูกใหม่ คือ ภาวะต้นทุนที่แพงขึ้นมาก โดยเฉพาะราคาปุ๋ย สารเคมี ราคาน้ำมัน และค่าจ้างแรงงานที่ปรับสูงขึ้น ดังนั้น แม้แนวโน้มราคาน้ำตาลทรายดิบตลาดโลกจะมีอัตราที่สูงขึ้นแต่หากเทียบกับต้นทุนที่สูงอาจทำให้เกษตรกรมีรายได้สุทธิเพิ่มขึ้นไม่มากนัก (สำนักงานสหพันธ์ชาวไร่อ้อยแห่งประเทศไทย, 20 เมษายน 2565)

คาดการณ์ราคาเดือนพฤษภาคม 2565

ศูนย์วิจัยและพัฒนานวัตกรรม ธ.ก.ส. คาดว่า ราคาเฉลี่ยน้ำตาลทรายดิบตลาดนิวยอร์กจะปรับตัวเพิ่มขึ้นจากเดือนก่อน ร้อยละ 0.21 - 1.32 อยู่ที่ราคา 19.38 - 19.60 เซนต์/ปอนด์ (14.49-14.66 บาท/กก.) เนื่องจากราคาน้ำมันดิบที่ยังอยู่ในระดับสูง ท่ามกลางความขัดแย้งระหว่างรัสเซียและยูเครนที่ยืดเยื้อ ทำให้ราคาเอทานอลปรับตัวสูงขึ้น ส่งผลให้ผู้ประกอบการเพิ่มสัดส่วนการนำอ้อยไปผลิตเอทานอล ซึ่งทำให้ปริมาณน้ำตาลทรายลดลง ประกอบกับการเริ่มเก็บเกี่ยวอ้อยในภาคกลาง-ใต้ของบราซิลที่ล่าช้า คาดว่าจะผลิตน้ำตาลทรายได้ 31.4 ล้านตัน ลดลงจากที่คาดการณ์ไว้เดิมที่ 32.5 ล้านตัน เนื่องจากการลดสัดส่วนการผลิตน้ำตาลทรายจากร้อยละ 44.5 เป็นร้อยละ 42.8 ทำให้ปริมาณผลผลิตน้ำตาลทรายในประเทศผู้ผลิตสำคัญยังมีความไม่แน่นอน นอกจากนี้ เกษตรกรในยุโรปอาจลดการปลูกปีทไปปลูกพืชอื่นที่ใช้ปุ๋ยน้อยกว่า เนื่องจากราคาที่ปรับตัวสูงขึ้นมาก ทำให้ปริมาณน้ำตาลทรายในยุโรปอาจลดลง อย่างไรก็ตาม ยังมีปัจจัยกดดันราคาน้ำตาลทราย อาทิ สถานการณ์การแพร่ระบาดของไวรัสโควิด-19 ในจีน ทำให้จีนมีมาตรการกีดกันอาจส่งผลให้จีนชะลอการนำเข้าน้ำตาลทราย ขณะที่ผลผลิตน้ำตาลทรายของอินเดียที่เพิ่มขึ้นอยู่ที่ 12.48 ล้านตัน ในปี 2564/65 เทียบกับผลผลิตเดิมในปี 2563/64 อยู่ที่ 10.05 ล้านตัน จากพื้นที่เพาะปลูกอ้อยเพิ่มขึ้นและสภาพอากาศที่ดีทำให้ผลผลิตสูงขึ้น (สำนักงานคณะกรรมการอ้อยและน้ำตาลทราย, เมษายน 2565) จะส่งผลให้อินเดียสามารถส่งออกน้ำตาลทรายได้เพิ่มขึ้น จึงอาจทำให้ราคาน้ำตาลทรายปรับตัวเพิ่มขึ้นเพียงเล็กน้อย

4. ยางพารา



ที่มา : ข้อมูลสำนักงานเศรษฐกิจการเกษตร และการยางแห่งประเทศไทย วิเคราะห์โดยศูนย์วิจัยและพัฒนานวัตกรรม ธ.ก.ส.

ราคายางพาราเดือนเมษายน 2565

ราคาเฉลี่ยยางพาราแผ่นดิบชั้น 3 ที่เกษตรกรขายได้ 61.89 บาท/กก. เพิ่มขึ้นจากเดือนก่อนร้อยละ 2.30
 ราคาเฉลี่ยของยางพาราแผ่นดิบที่ประมูล ณ ตลาดหาดใหญ่ ซึ่งอยู่ที่ 73.73 บาท/กก. เพิ่มขึ้นจากเดือนก่อนร้อยละ 8.86 และราคายางพาราแผ่นรมควัน ชั้น 3 F.O.B. กรุงเทพฯ 80.24 บาท/กก. เพิ่มขึ้นจากเดือนก่อนร้อยละ 8.95

สถานการณ์ยางพารา

ราคาเฉลี่ยของยางพาราแผ่นดิบชั้น 3 ที่เกษตรกรขายได้ในเดือนเมษายน 2565 เพิ่มขึ้นจากเดือนก่อนจากปัจจัยสนับสนุน 4 ประการ ได้แก่ (1) **ราคาน้ำมันดิบในตลาดโลกเพิ่มขึ้นส่งผลให้ราคายางสังเคราะห์เพิ่มขึ้น** (น้ำมันดิบใช้ในการผลิตยางสังเคราะห์ซึ่งเป็นสินค้าทดแทนยางธรรมชาติ) โดยราคาน้ำมันดิบ Brent ยังทรงตัวอยู่ในระดับสูงในช่วง 110-120 ดอลลาร์สหรัฐฯ/บาร์เรล เนื่องจากตลาดมีความกังวลต่ออุปทานน้ำมันดิบที่มีแนวโน้มตึงตัวจากการที่สหภาพยุโรปกำลังพิจารณามาตรการยุติการนำเข้าน้ำมันจากรัสเซีย (บริษัท ไทยออยล์ จำกัด มหาชน, 2565) ซึ่งผลกระทบมาตรการคว่ำบาตรที่จะมีผลบังคับใช้อาจทำให้ปริมาณส่งออกน้ำมันดิบและน้ำมันสำเร็จรูปของประเทศรัสเซียของเดือนพฤษภาคม 2565 ในตลาดน้ำมันดิบโลกลดลงประมาณ 3-4 ล้านบาร์เรลต่อวัน (Ross Hendricks, 2022) อย่างไรก็ตาม ราคาน้ำมันดิบในตลาดโลกยังได้รับปัจจัยกดดันจากประเทศจีนซึ่งเป็นผู้บริโภคน้ำมันรายใหญ่ของโลกออกมาตรการล็อกดาวน์เพื่อสกัดการแพร่ระบาดของไวรัสโควิดสายพันธุ์โอมิครอนในหลายพื้นที่ อาทิ เมืองเซินเจิ้น เมืองเซี่ยงไฮ้ และเมืองฉงชาน (BBC News ประเทศไทย, 2565) ทำให้กิจกรรมการผลิตต่างๆต้องหยุดลงชั่วคราว ส่งผลให้ความต้องการใช้

Research and Innovation Development Center

น้ำมันของประเทศจีนลดลง (2) ค่าเงินบาทอ่อนค่าลงร้อยละ 0.90 เหลือเท่ากับ 33.55 บาท/ดอลลาร์สหรัฐฯ (ธนาคารแห่งประเทศไทย, ข้อมูล ณ วันที่ 19 เมษายน 2565) จากการใช้มาตรการทางการเงินที่เข้มงวดของสหรัฐอเมริกา โดยธนาคารกลางสหรัฐฯอาจมีการปรับอัตราดอกเบี้ยนโยบายเพื่อสกัดเงินเฟ้อในเดือน พฤษภาคม 2565 และปรับลดการซื้อสินทรัพย์ทางการเงินส่งผลให้ปริมาณเงินในระบบของสหรัฐฯ

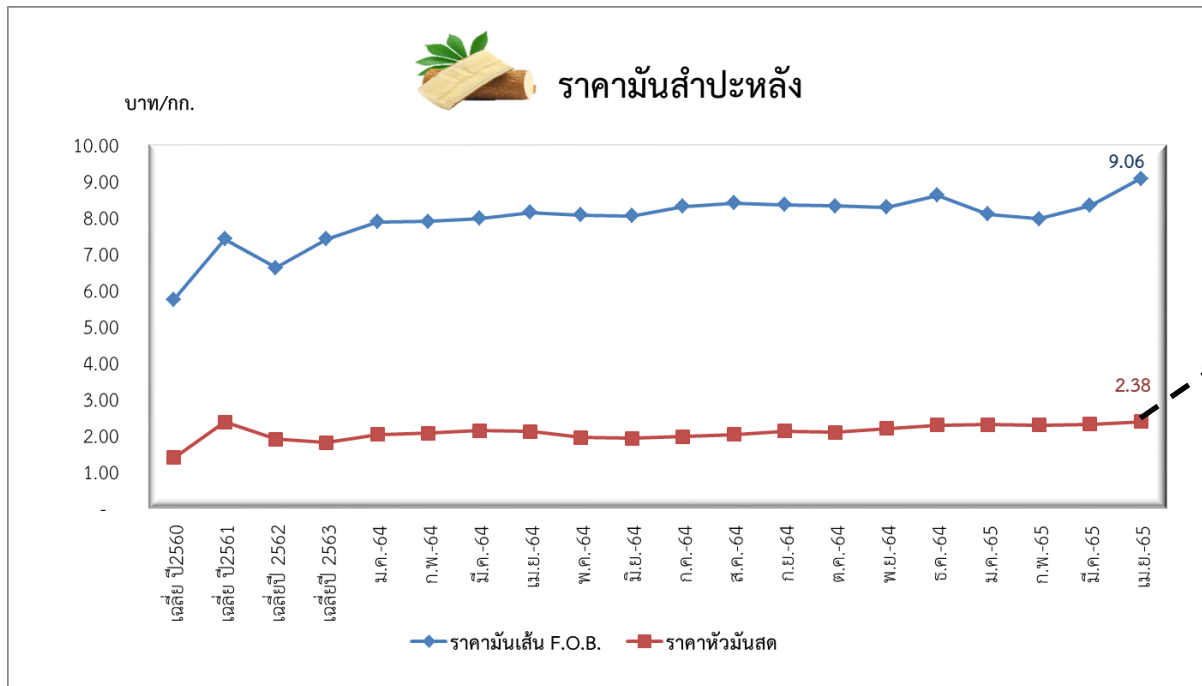
(3) อุตสาหกรรมรถยนต์ไฟฟ้าในประเทศไทยขยายตัวจากนโยบายในการส่งเสริมการใช้รถยนต์ไฟฟ้า รวมทั้ง การขยายฐานการผลิตในประเทศ โดยกำหนดเป้าหมายการผลิตยานยนต์ไฟฟ้าในประเทศครอบคลุม 3 ประเภท ได้แก่ รถยนต์ รถจักรยานยนต์ และรถกระบะ ซึ่งมีมาตรการยกเว้นหรือลดอากรขาเข้า ลดภาษี สรรพสามิต และให้เงินอุดหนุน ตั้งแต่ปี 2565-2568 เพื่อส่งเสริมให้ประชาชนใช้รถยนต์ไฟฟ้ามากขึ้น รวมทั้ง มีเป้าหมายให้ประเทศไทยสามารถผลิตยานยนต์ไฟฟ้าได้เองและสามารถแข่งขันได้ ตลอดจนรักษา การเป็นฐานการผลิตรถยนต์ที่สำคัญของโลก (สำนักงานนโยบายและยุทธศาสตร์การค้า, 2565) และ

(4) ปริมาณยางพาราออกสู่ตลาดลดลงในช่วงฤดูปิดกรีดยางของไทย ประกอบกับปัญหาการเกิดโรคใบร่วง ชนิดใหม่ในยางพาราของประเทศผู้ผลิตยางพาราที่สำคัญของโลก ได้แก่ ไทย อินโดนีเซีย และเวียดนาม

คาดการณ์ราคาเดือนพฤษภาคม 2565

ศูนย์วิจัยและพัฒนาวัตถุดิบ ธ.ก.ส. คาดว่า ราคาเฉลี่ยยางพาราแผ่นดิบที่เกษตรกรขายได้จะเพิ่มขึ้น จากเดือนก่อน ร้อยละ 0.61-2.34 อยู่ที่ราคา 62.27-63.34 บาท/กก. เนื่องจากราคาน้ำมันดิบในตลาดโลก มีแนวโน้มเพิ่มขึ้นจากความกังวลต่อมาตรการการคว่ำบาตรรอบใหม่ของสหภาพยุโรปที่อาจยุติการนำเข้าน้ำมัน จากประเทศรัสเซีย ทำให้ราคาขายส่งเคราะหเพิ่มขึ้น ส่งผลต่อความต้องการใช้ยางธรรมชาติทดแทนยางสังเคราะห์ เพิ่มขึ้น และความต้องการใช้ยางพาราในประเทศเพิ่มขึ้นจากนโยบายภาครัฐในการส่งเสริมการใช้รถยนต์ไฟฟ้ารวมทั้ง การขยายฐานการผลิตในประเทศ ประกอบกับปริมาณยางพาราเข้าสู่ตลาดน้อยเพราะอยู่ในช่วงฤดูปิดกรีดยางและ ยังคงพบปัญหาการเกิดโรคใบร่วงชนิดใหม่ในแหล่งผลิตยางพาราที่สำคัญของไทย

5. มันสำปะหลัง



หมายเหตุ : ข้อมูลจากสำนักงานเศรษฐกิจการเกษตร วิเคราะห์โดยศูนย์วิจัยและพัฒนานวัตกรรม ธ.ก.ส.

ราคามันสำปะหลังเดือนเมษายน 2565

ราคาเฉลี่ยหัวมันสำปะหลังสดที่เกษตรกรขายได้ 2.38 บาท/กก. เพิ่มขึ้นจากเดือนก่อนร้อยละ 3.03
 ราคาเฉลี่ยมันเส้นส่งออก (F.O.B.) 9.06 บาท/กก. เพิ่มขึ้นจากเดือนก่อนร้อยละ 8.89

สถานการณ์มันสำปะหลัง

ราคาเฉลี่ยหัวมันสำปะหลังสดที่เกษตรกรขายได้และราคาเฉลี่ยมันเส้นส่งออก (F.O.B.) เดือนเมษายน 2565 ปรับตัวเพิ่มขึ้นจากเดือนก่อน เนื่องจากความต้องการใช้มันสำปะหลังมีแนวโน้มเพิ่มขึ้นอย่างต่อเนื่องทั้งในประเทศและต่างประเทศ โดยเฉพาะประเทศจีนซึ่งเป็นประเทศคู่ค้าสำคัญ อีกทั้งยังได้รับปัจจัยสนับสนุนจากการอ่อนค่าของเงินบาท ประกอบกับความต้องการใช้มันสำปะหลังเพื่อผลิตเอทานอลเป็นพลังงานเชื้อเพลิงเพิ่มขึ้นตามกิจกรรมทางเศรษฐกิจที่ฟื้นตัว และสถานการณ์การแพร่ระบาดของไวรัสโควิด-19 ยังคงเป็นปัจจัยที่ทำให้มีความต้องการใช้เอทานอลเพื่อนำไปผลิตเป็นสารเคมีฆ่าเชื้อ (ประชาชาติธุรกิจออนไลน์, 7 เมษายน 2565)

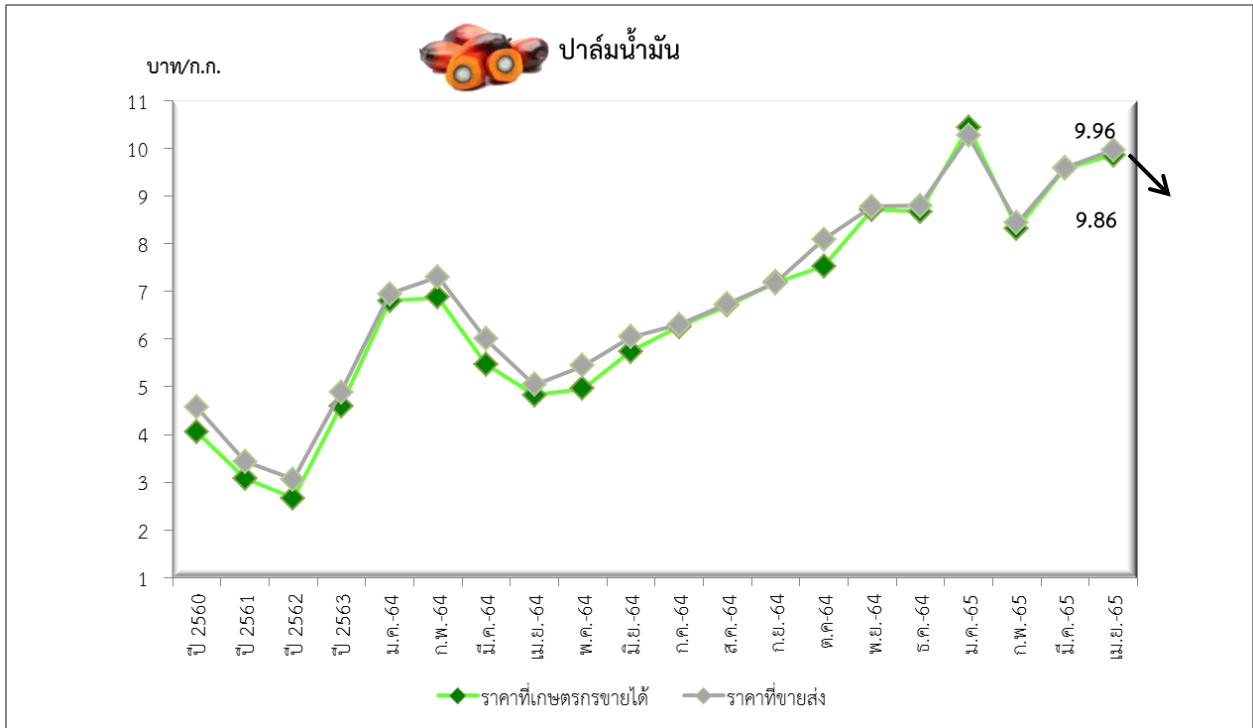
สมาคมชาวไร่มันสำปะหลังแห่งประเทศไทยเสนอให้รัฐบาลพิจารณาปรับขึ้นราคาประกันรายได้มันสำปะหลังจากเดิม 2.50 บาทต่อกิโลกรัม เป็น 2.70 บาทต่อกิโลกรัม เนื่องจากเกษตรกรผู้ปลูกมันสำปะหลังมีต้นทุนการผลิตสูงขึ้น จากเดิมกิโลกรัมละ 2.20 - 2.30 บาท เป็น 2.50 บาท จากราคาปุ๋ยที่ปรับตัวสูงขึ้นถึงร้อยละ 150 - 200 ทำให้เกษตรกรมีกำไรเพียง 10 สตางค์ต่อไร่ และคาดว่าราคาปุ๋ยจะยังปรับตัวเพิ่มขึ้นอย่างต่อเนื่อง (ประชาชาติธุรกิจ , 26 มีนาคม 2565)

Research and Innovation Development Center

คาดการณ์ราคาในเดือนพฤษภาคม 2565

ศูนย์วิจัยและพัฒนานวัตกรรม ธ.ก.ส. คาดว่าราคาเฉลี่ยมันสำปะหลังที่เกษตรกรขายได้จะอยู่ที่ 2.40 - 2.50 บาท/กก. เพิ่มขึ้นจากเดือนก่อนร้อยละ 0.84 – 5.04 เนื่องจากปริมาณผลผลิตเริ่มออกสู่ตลาดลดลง ในขณะที่ความต้องการใช้มันสำปะหลังในประเทศและส่งออกยังคงเพิ่มขึ้นต่อเนื่อง ประกอบกับภาวะความขัดแย้งรัสเซีย-ยูเครน ที่ยืดเยื้อทำให้สินค้าธัญพืชขาดแคลน ทำให้มีความต้องการใช้มันสำปะหลังเพื่อเป็นสินค้าทดแทนเพิ่มขึ้น

6. ปาล์มน้ำมัน



ที่มา : ข้อมูลจากกระทรวงพาณิชย์และสำนักงานเศรษฐกิจการเกษตร วิเคราะห์โดยศูนย์วิจัยและพัฒนานวัตกรรม ธ.ก.ส.

ราคาปาล์มน้ำมันเดือนเมษายน 2565

ราคาเฉลี่ยปาล์มน้ำมันที่เกษตรกรขายได้ 9.86 บาท/กก. เพิ่มขึ้นจากเดือนก่อนร้อยละ 2.92

ราคาเฉลี่ยขายส่งปาล์มน้ำมัน ณ ตลาดกรุงเทพมหานคร 9.96 บาท/กก.เพิ่มขึ้นจากเดือนก่อน ร้อยละ 3.85

สถานการณ์ปาล์มน้ำมัน

ราคาเฉลี่ยปาล์มน้ำมันที่เกษตรกรขายได้ในเดือนเมษายน 2565 ปรับตัวเพิ่มขึ้นจากเดือนก่อน เนื่องจากได้รับปัจจัยบวกสำคัญ 2 ประการ คือ (1) ราคาน้ำมันดิบในตลาดโลกมีแนวโน้มทรงตัวในระดับสูง เนื่องจากสถานการณ์ความขัดแย้งระหว่างรัสเซียและยูเครนที่ยังยืดเยื้อ ขณะที่องค์กรร่วมประเทศผู้ผลิตน้ำมันเพื่อการส่งออก (OPEC) ยังคงไม่ปรับเพิ่มกำลังการผลิตน้ำมันดิบ นอกจากนี้ ผลกระทบของท่อส่งน้ำมันในคาซัคสถานที่ได้รับความเสียหายจากพายุได้ผู้ส่งผลกระทบต่อความกังวลเกี่ยวกับอุปทานน้ำมันตั้งตัว (บริษัท ไทยออยล์ จำกัด(มหาชน) ,2565) (2) ปริมาณการส่งออกปาล์มน้ำมันของโลกลดลง เนื่องจากผู้ผลิตปาล์มน้ำมันรายใหญ่อันดับ 1 และ 2 ของโลก คือ อินโดนีเซียและมาเลเซีย โดยอินโดนีเซียจำกัดการส่งออกน้ำมันปาล์มเพื่อควบคุมราคาน้ำมันปาล์มที่ใช้ประกอบอาหารในประเทศไม่ให้สูงเกินไป ขณะที่สต็อกน้ำมันปาล์มของมาเลเซียมีปริมาณลดลง จากความต้องการบริโภคในประเทศที่เพิ่มสูงขึ้น อย่างไรก็ตาม ปริมาณผลผลิตปาล์มน้ำมันของประเทศไทยเพิ่มขึ้น เนื่องจากเริ่มเข้าสู่ช่วงผลผลิตออกสู่ตลาดมากขึ้น

Research and Innovation Development Center

โดยคาดการณ์ปริมาณผลผลิต อยู่ที่ 1.95 ล้านตัน เพิ่มขึ้นจากเดือนก่อนร้อยละ 14.72 (สำนักงานเศรษฐกิจการเกษตร, 2565) นอกจากนี้ ต้นทุนการผลิตปาล์มน้ำมันสูงขึ้น โดยเฉพาะค่าปุ๋ยเคมี เป็นผลมาจากประเทศที่ส่งออกปุ๋ยหลัก ได้แก่ จีนมีนโยบายลดการส่งออกปุ๋ยและเพิ่มการผลิตสินค้าเกษตรในประเทศ ประกอบกับสถานการณ์ความขัดแย้งระหว่างรัสเซีย-ยูเครน ทำให้เกิดการขาดแคลนวัตถุดิบปุ๋ยในตลาดโลก (สมาคมการค้าปุ๋ยและธุรกิจการเกษตรไทย, 2565) ส่งผลต่อรายได้สุทธิของเกษตรกรผู้ปลูกปาล์มน้ำมันลดลง

คาดการณ์ราคาเดือนพฤษภาคม 2565

ศูนย์วิจัยและพัฒนานวัตกรรม ธ.ก.ส. คาดว่า **ราคาเฉลี่ยปาล์มน้ำมันที่เกษตรกรขายได้ลดลงจากเดือนก่อน ร้อยละ 1.11-2.33 อยู่ที่ราคา 9.63-9.75 บาท/กก.** เนื่องจากปัจจัยด้านฤดูกาลที่ไทยจะมีผลผลิตปาล์มน้ำมันออกสู่ตลาดมากในช่วงไตรมาส 2 (เมษายน-มิถุนายน 2565) อยู่ที่ 5.75 ล้านตัน คิดเป็นสัดส่วนร้อยละ 32.73 ของปริมาณผลผลิตทั้งหมดต่อปี (สำนักงานเศรษฐกิจการเกษตร, 2565) นอกจากนี้ นโยบายของรัฐบาลในการปรับสัดส่วนไบโอดีเซลจาก 7% คงเหลือ 5% ส่งผลให้สต็อกน้ำมันปาล์มดิบเพิ่มสูงขึ้น (คณะกรรมการนโยบายปาล์มน้ำมันแห่งชาติ (กนป.) ,2565)

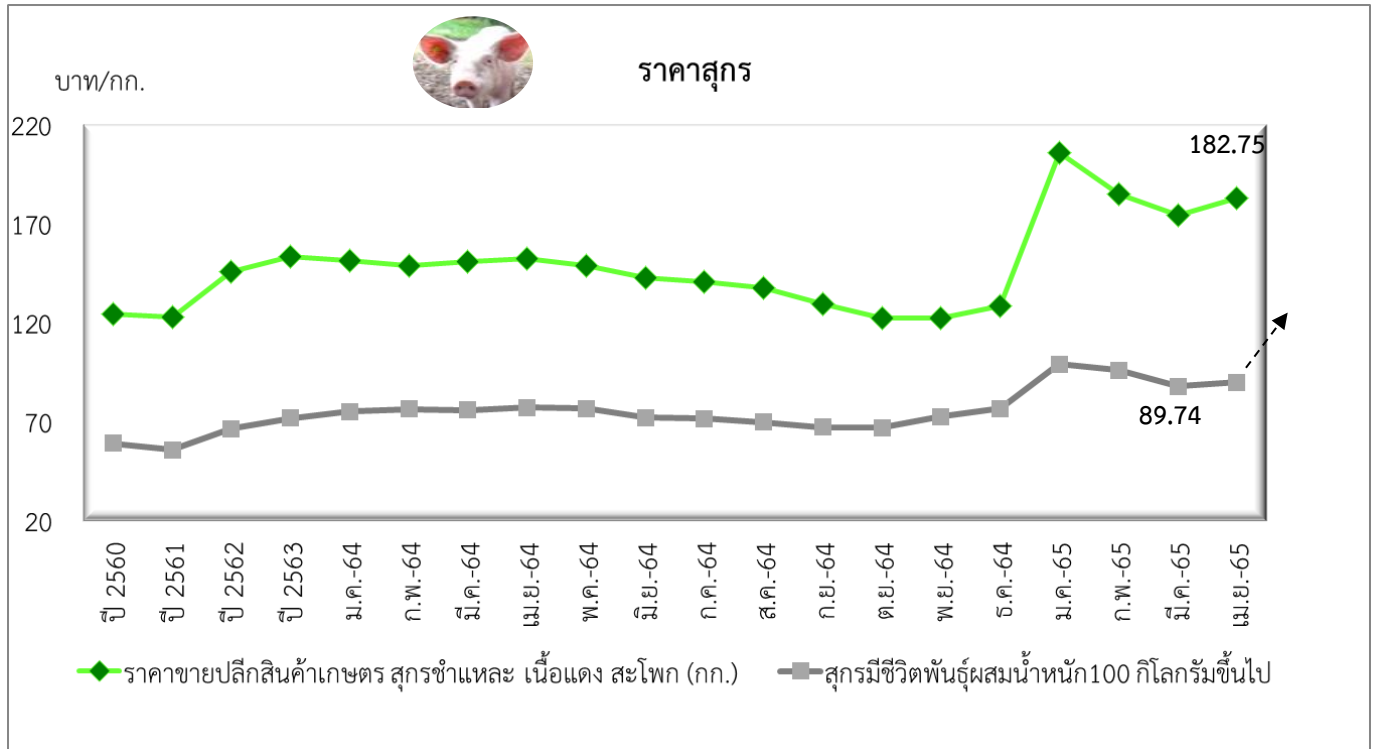
Research and Innovation Development Center

บทวิเคราะห์สถานการณ์ราคาพืช/สัตว์เศรษฐกิจ

โดยศูนย์วิจัยและพัฒนานวัตกรรม ธ.ก.ส. โทรศัพท์ 02-5865855 ต่อ 4565

(<http://xms/datacenter/>&<http://www.pandintong.com>)

7. สุกร



ที่มา : ข้อมูลจากสำนักงานเศรษฐกิจการเกษตรและกรมการค้าภายใน วิเคราะห์โดยศูนย์วิจัยและพัฒนานวัตกรรม ธ.ก.ส.

ราคาสุกรเดือนเมษายน 2565

ราคาเฉลี่ยสุกรมีชีวิตพันธุ์ผสมน้ำหนัก 100 กิโลกรัมขึ้นไปที่เกษตรกรขายได้อยู่ที่ 89.74 บาท/กก. เพิ่มขึ้นจากเดือนก่อนร้อยละ 2.22

ราคาเฉลี่ยขายปลีกสุกรชำแหละเนื้อแดงสะโพกอยู่ที่ 182.75 บาท/กก. เพิ่มขึ้นจากเดือนก่อนร้อยละ 4.89

สถานการณ์สุกร

ราคาเฉลี่ยสุกรที่เกษตรกรขายได้ในเดือนเมษายน 2565 เพิ่มขึ้นจากเดือนก่อน จากต้นทุนการผลิตสุกรที่เพิ่มสูงขึ้น โดยเฉพาะค่าอาหารสัตว์ เนื่องมาจากสถานการณ์ความขัดแย้งระหว่างรัสเซีย-ยูเครน ทำให้เกิดภาวะขาดแคลนวัตถุดิบอาหารสัตว์ในตลาดโลก ประกอบกับราคาน้ำมันเชื้อเพลิงที่ปรับตัวสูง ส่งผลให้ต้นทุนค่าขนส่งสุกรเพิ่มขึ้น โดยต้นทุนการผลิตสุกรปรับตัวสูงสุดในรอบหลายปี อยู่ที่ 98.81 บาทต่อกิโลกรัม (สมาคมผู้เลี้ยงสุกรแห่งชาติ, 2565) ทั้งนี้ ปริมาณผลผลิตเนื้อสุกรในประเทศยังคงอยู่ในระดับต่ำ จากปัญหาการระบาดของโรคอหิวาต์แอฟริกาในสุกร (African swine fever : ASF) ในช่วง 1-3 เดือนที่ผ่านมา ทำให้ผู้เลี้ยงสุกรที่มีระบบการป้องกันโรคที่ไม่เพียงพอได้รับสร้างความเสียหายมากและต้องใช้ระยะเวลาประมาณ 6-12 เดือนจึงจะกลับมาเลี้ยงสุกรรอบใหม่ได้ นอกจากนี้ ปัจจัยด้านสภาพอากาศที่ร้อน ทำให้สุกรเจริญเติบโตได้ช้าส่งผลต่อปริมาณผลผลิตเนื้อสุกรในประเทศลดลง (กรมปศุสัตว์, 2565) ขณะที่ความต้องการบริโภคเนื้อสุกรภายในประเทศเพิ่มขึ้นตามการฟื้นตัวของเศรษฐกิจและช่วงเทศกาลสงกรานต์และเทศกาลชิงเม้ง

Research and Innovation Development Center

คาดการณ์ราคาสุกรเดือนพฤษภาคม 2565

ศูนย์วิจัยและพัฒนาการสัตวแพทย์ ๓.๓.๓. คาดว่า ราคาเฉลี่ยสุกรที่เกษตรกรขายได้เพิ่มขึ้นจากเดือนก่อน ร้อยละ 4.11 -6.78 อยู่ที่ราคา 93.43 - 95.83 บาท/กก. เนื่องจากต้นทุนการเลี้ยงสูงขึ้นจากปัจจัยราคาวัตถุดิบ อาหารสัตว์และต้นทุนค่าขนส่งที่เพิ่มขึ้น ประกอบกับปัญหาสภาพอากาศร้อน ทำให้สุกรเจริญเติบโตช้า ปริมาณผลผลิตเนื้อสุกรจึงออกสู่ตลาดได้น้อย ส่งผลให้ราคาเนื้อสุกรยังมีทิศทางเพิ่มขึ้นต่อเนื่อง

8. กุ้งขาวแวนนาไม



ที่มา : ข้อมูลจากสำนักงานเศรษฐกิจการเกษตรและตลาดกลางกุ้งสมุทรสาคร วิเคราะห์โดยศูนย์วิจัยและพัฒนานวัตกรรม ธ.ก.ส.

ราคากุ้งขาวแวนนาไมเดือนเมษายน 2565

ราคาเฉลี่ยกุ้งขาวแวนนาไม (70 ตัว/กก.) ที่เกษตรกรขายได้ 167 บาท/กก. ลดลงจากเดือนก่อนร้อยละ 8.60
 ราคาเฉลี่ยขายส่งของกุ้งขาวแวนนาไม (70 ตัว/กก.) ณ ตลาดกลางกุ้งสมุทรสาคร 145 บาท/กก. ลดลงจากเดือนก่อนร้อยละ 12.12

สถานการณ์กุ้งขาวแวนนาไม

ราคาเฉลี่ยของกุ้งขาวแวนนาไมที่เกษตรกรขายได้ในเดือนเมษายน 2565 ปรับตัวลดลงจากเดือนก่อน เนื่องจากสถานการณ์การแพร่ระบาดของไวรัสโควิด-19 สายพันธุ์โอมิครอนในจีนที่ยังไม่คลี่คลาย ทำให้จีนยังคงใช้มาตรการล็อกดาวน์เมืองและเพิ่มความเข้มงวดในการตรวจสอบสินค้าแช่แข็งนำเข้าเพื่อป้องกันการแพร่ระบาดของโควิด-19 จึงกระทบต่อการส่งออกกุ้งแช่แข็งแช่เย็นของไทย

มติคณะรัฐมนตรีเมื่อวันที่ 12 เมษายน 2565 เห็นชอบให้ปรับเงื่อนไขในการพิจารณาสินเชื่อของสถาบันการเงินแก่เกษตรกรผู้เลี้ยงกุ้งทะเล เพื่อให้เข้าถึงแหล่งเงินทุนในการประกอบอาชีพมากยิ่งขึ้น จากเดิมมีเงื่อนไขในการสนับสนุนสินเชื่อแก่เกษตรกรและผู้ประกอบการเพาะเลี้ยงกุ้งทะเลที่ได้รับการรับรองมาตรฐาน GAP (Good Aquaculture Practice) และ CoC (Code of Conduct) ส่งผลให้มีเกษตรกรจำนวนมากได้รับผลกระทบไม่สามารถเข้าถึงแหล่งทุนเพื่อการประกอบอาชีพได้ กรมประมงจึงได้พยายามหาแนวทางในการแก้ไขปัญหาให้มีการรับรองเพียงมาตรฐานเดียวที่เหมาะสมเพียงพอต่อการขอรับการสนับสนุนสินเชื่อจากสถาบันการเงิน จึงได้เสนอเงื่อนไขใหม่ ดังนี้ 1) สนับสนุนด้านการเงินผ่านสถาบันการเงินให้กับเกษตรกรและผู้ประกอบการเพาะเลี้ยงกุ้งทะเลที่ประกอบกิจการอยู่ในเขตพื้นที่เพาะเลี้ยงกุ้งทะเลตามประกาศคณะกรรมการประมงประจำจังหวัด และจัดแจ้งประกอบการกิจการการเพาะเลี้ยงสัตว์น้ำควบคุม (จสค.) และเป็นฟาร์มที่ได้รับการรับรองมาตรฐานการปฏิบัติทางการ

Research and Innovation Development Center

เพาะเลี้ยงสัตว์น้ำที่ดี (Good Aquaculture Practice : GAP) หรือ มาตรฐานฟาร์มเพาะเลี้ยงกุ้ง โค้ด ออฟ คอนดัก (Code of Conduct : CoC) หรือมาตรฐานสินค้าเกษตรที่เกี่ยวกับการเพาะเลี้ยงกุ้งทะเลตามกฎหมายว่าด้วยมาตรฐานสินค้าเกษตรจากกรมประมง หรือหน่วยรับรองเอกชนที่ได้รับการรับรองระบบงานจากสำนักงานมาตรฐานสินค้าเกษตรและอาหารแห่งชาติ และ 2) ให้ธนาคารแห่งประเทศไทยปรับปรุงหลักเกณฑ์การพิจารณาให้สินเชื่อของสถาบันการเงิน โดยสามารถให้สินเชื่อกับผู้ประกอบกิจการเพาะเลี้ยงกุ้งทะเลในเงื่อนไขตามข้อที่ 1 และจะต้องเป็นการเพาะเลี้ยงกุ้งทะเลที่อยู่นอกเขตพื้นที่ป่าชายเลนและไม่มีผลกระทบต่อสิ่งแวดล้อมตามเจตนารมณ์เดิม เพื่อสนับสนุนให้เกษตรกรผู้เพาะเลี้ยงกุ้งทะเลเกิดความคล่องตัวในการเข้าถึงแหล่งเงินทุนเพื่อช่วยให้สามารถประกอบอาชีพได้อย่างมั่นคง (กรมประมง, 13 เมษายน 2565)

คาดการณ์ราคาเดือนพฤษภาคม 2565

ศูนย์วิจัยและพัฒนาสัตว์น้ำจืด อ.บ.ส. คาดว่า ราคาเฉลี่ยกุ้งขาวแวนนาไม (70 ตัว/กก.) ที่เกษตรกรขายได้จะเพิ่มขึ้นจากเดือนก่อนร้อยละ 1.02 - 2.31 อยู่ที่ราคา 153.55 - 155.51 บาท/กก. เนื่องจากปริมาณผลผลิตกุ้งที่คาดว่าจะลดลงจากภาวะต้นทุนอาหารสัตว์ที่ยังคงปรับสูงขึ้น ส่งผลให้เกษตรกรลดปริมาณการเลี้ยงกุ้งลง ขณะที่ความต้องการส่งออกคาดว่าจะเพิ่มขึ้นจากปัจจัยสนับสนุนด้านเงินบาทที่อ่อนค่าจะเอื้อให้การส่งออกกุ้งของไทยไปประเทศคู่ค้าหลักได้เพิ่มขึ้น ประกอบกับการผ่อนคลายมาตรการโควิด-19 ที่จะเริ่มมีผลตั้งแต่วันที่ 1 พฤษภาคม 2565 อาทิ ยกเลิกมาตรการ Test and Go จะช่วยสนับสนุนการท่องเที่ยวและส่งเสริมให้เกิดความต้องการจับจ่ายใช้สอยเพิ่มขึ้น ซึ่งส่งผลดีต่อการบริโภคกุ้งภายในประเทศ

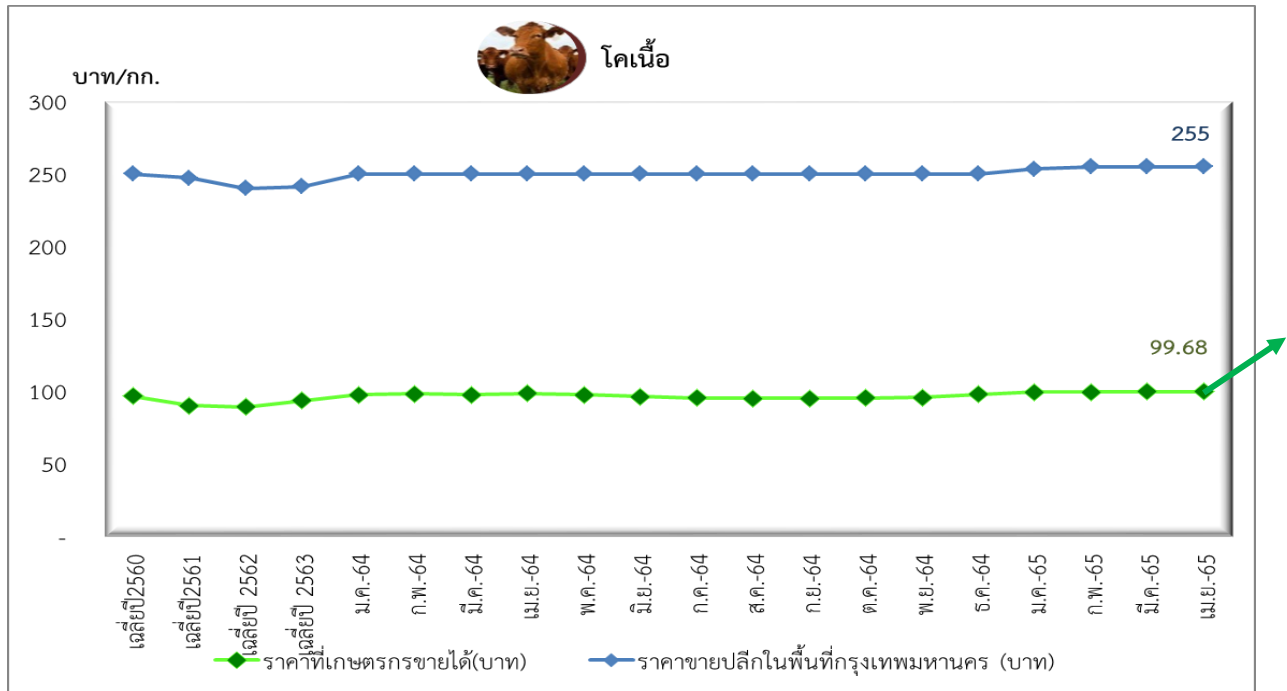
Research and Innovation Development Center

บทวิเคราะห์สถานการณ์ราคาพืช/สัตว์เศรษฐกิจ

โดยศูนย์วิจัยและพัฒนา ธ.ก.ส. โทรศัพท์ 02-586-8855 ต่อ 4565

(<http://xms/datacenter/>&<http://www.pandinthong.com>)

9. โคเนื้อ



ที่มา : สำนักงานเศรษฐกิจการเกษตรและกรมการค้าภายใน วิเคราะห์โดยศูนย์วิจัยและพัฒนานวัตกรรม ธ.ก.ส.

ราคาโคเนื้อเดือนเมษายน 2565

ราคาเฉลี่ยของโคเนื้อที่เกษตรกรขายได้ เท่ากับ 99.68 บาท/กก. เพิ่มขึ้นจากเดือนก่อนร้อยละ 0.12

ราคาขายปลีกเฉลี่ยของเนื้อโค ณ ตลาดกรุงเทพฯ เท่ากับ 255 บาท/กก. ทรงตัวเท่ากับเดือนก่อน

สถานการณ์โคเนื้อ

ราคาเฉลี่ยโคเนื้อที่เกษตรกรขายได้ในเดือนเมษายน 2565 เพิ่มขึ้นจากเดือนก่อนเล็กน้อย เนื่องจากได้รับปัจจัยสนับสนุนในช่วงเทศกาลสงกรานต์ที่ประชาชนเดินทางกลับภูมิลำเนาและท่องเที่ยวส่งผลให้ความต้องการบริโภคเนื้อโคเพิ่มขึ้น

การท่องเที่ยวแห่งประเทศไทยประเมินในเบื้องต้นว่าช่วงวันหยุดยาวเทศกาลสงกรานต์ปี 2565 ระหว่างวันที่ 13 -17 เมษายน 2565 มีการเดินทางภายในประเทศ 3.34 ล้านคน มีเงินหมุนเวียนจากการใช้จ่ายประมาณ 1.1 หมื่นล้านบาท (มติชนออนไลน์, 20 เมษายน 2565) สอดคล้องกับผลประเมินของบริษัทขนส่ง จำกัด ที่ประเมินว่าการเดินทางของประชาชนช่วงสงกรานต์ 2565 จะอยู่ที่ 40,000 คนต่อวัน เพิ่มขึ้นจากเทศกาลปีใหม่อ้อยละ 30 (TNNONLINE, 5 เมษายน 2565) เนื่องจากมีการผ่อนคลายมาตรการควบคุมการระบาดของไวรัสโควิด-19 จึงเป็นผลดีต่อการเดินทางท่องเที่ยว และการใช้จ่ายใช้สอยของประชาชน โดยเฉพาะตามร้านอาหาร

ทั้งนี้ ศูนย์บริหารสถานการณ์การแพร่ระบาดโควิด-19 (ศบค.) ได้ปรับระดับพื้นที่ของโรคโควิด19 เป็นพื้นที่สีเหลือง เฝ้าระวังสูง 65 จังหวัด และพื้นที่สีฟ้า นำร่องท่องเที่ยว 12 จังหวัด ไม่มีพื้นที่สีแดงเข้ม ควบคุมสูงสุดและเข้มงวด สีแดง พื้นที่ควบคุมสูงสุด และสีส้ม พื้นที่ควบคุม และยกเลิกระบบ Test and Go ให้เหลือเพียงกลุ่มที่ได้รับวัคซีนและไม่ได้รับวัคซีน โดยการปรับมาตรการการเดินทางเข้าประเทศไทย โดยเริ่มมีผลตั้งแต่วันที่ 1

Research and Innovation Development Center

พฤษภาคม 2565 เป็นต้นไป การผ่อนคลายมาตรการโควิด-19 และการเปิดประเทศเต็มรูปแบบดังกล่าว เป็นปัจจัยที่จะช่วยกระตุ้นให้อุตสาหกรรมการท่องเที่ยวของไทยให้ฟื้นตัว และส่งผลดีต่อธุรกิจที่เกี่ยวข้อง โดยเฉพาะร้านค้าและร้านอาหาร (ศูนย์บริหารสถานการณ์การแพร่ระบาดโควิด-19, 22 เมษายน 2565)

คาดการณ์ราคาเดือนพฤษภาคม 2565

ศูนย์วิจัยและพัฒนานวัตกรรม ธ.ก.ส. คาดว่า ราคาโคเนื้อที่เกษตรกรขายได้จะเพิ่มขึ้นจากเดือนก่อน ร้อยละ 0.32 – 5.34 อยู่ที่ราคา 100 - 105 บาท/กก. เนื่องจากการผ่อนคลายมาตรการควบคุมโรคของ ศูนย์บริหารสถานการณ์การแพร่ระบาดโควิด-19 (ศบค.) ที่จะเริ่มมีผลในวันที่ 1 พฤษภาคม 2565 และการผ่อนคลายมาตรการเดินทางเข้าราชอาณาจักร โดยยกเลิกระบบ Test & Go อนุญาตให้นักท่องเที่ยวที่ได้รับวัคซีนครบตามเกณฑ์เดินทางมาท่องเที่ยวได้โดยไม่มีการตรวจหาเชื้อโควิด เอื้อต่อการจับจ่ายของประชาชนให้กลับมาสู่ภาวะปกติได้มากขึ้น นอกจากนี้ ในช่วงต้นเดือนพฤษภาคม มีการเฉลิมฉลองเทศกาลฮารีรายออีดีลฟีตรีหลังการถือศีลอดของชาวไทยมุสลิม โดยอาหารที่ทำจากเนื้อโคยังคงเป็นที่นิยมในเทศกาลนี้ ส่งผลให้ความต้องการบริโภคเนื้อโคปรับตัวเพิ่มขึ้น